


SSP

by *Makita*[®]

2015

SSP




Índice

MBO372 LIJADORA DE ACABADO	5	MGA901 ESMERILADORA ANGULAR	4	MRP090 ROUTER	7
MBO451 LIJADORA DE ACABADO	5	MGD102 RECTIFICADOR	4	MRP102 ROUTER	7
MBO500 LIJADORA ROTO ORBITAL	5	MHP131 ROTOMARTILLO	3	MTR051 REBAJADORA	7
MBS402 LIJADORA DE BANDA	5	MHP161 ROTOMARTILLO	3	MUB103 SOPLADORA	7
MCC401 CORTADORA DE MARMOL	3	MHP80B ROTOMARTILLO	8	MUB105 SOPLADORA	7
MDF332DWE ATORNILLADOR TALADRO	2	MHR200 MARTILLO ROTATORIO	3		
MDP205 TALADRO ALTA VELOCIDAD	2	MHS700 SIERRA CIRCULAR	6		
MDP303 TALADRO	2	MJR300 SIERRA RECIPROCA	6		
MDP60 TALADRO	8	MJV430 SIERRA CALADORA	6		
MGA452 ESMERILADORA	4	MJV431 SIERRA CALADORA	6		
MGA503 ESMERILADORA	4	MKP082 CEPILLO	6		
MGA701 ESMERILADORA	4	MKP084 CEPILLO	6		
MGA90B ESMERILADORA ANGULAR	8	MLC141 CORTADORA DE METAL	3		


Observación

- Makita se reserva el derecho de cambiar las especificaciones sin previo aviso.
- Los componentes del equipo estándar y las especificaciones pueden variar según el país o la región.
- El color real del producto puede diferir levemente de los colores presentes en este catálogo.
- Las informaciones sobre peso en este catálogo se refieren a valores medidos según el Procedimiento EPTA 01/ 2003.

Símbología



Doble Aislamiento




Velocidad Variable



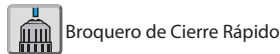
Freno Eléctrico



Reversible



2 Velocidades Mecánicas



Broquero de Cierre Rápido



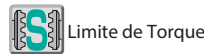
16 Ajustes de Torque



19 Ajustes de Torque



SDS-PLUS



Limite de Torque



Corte Pendular



Zanco Espada



Zanco Makita



Lija Convencional y Velcro



Recolección de polvo



Maleta

Taladros/Rotomartillos

Atornillador Taladro 3/8"

12V Ni-cd 1.3 Ah

MDF332DWE 10mm (3/8")

Cuerpo compacto con empuñado perfecto y buen balance, Control de 2 velocidades variables



Capacidad	Acero : 10mm (3/8") Madera : 24mm (15/16")
	Tornillo para madera : 5.1x63mm (3/16"x2-1/2")
Vel. sin carga (rpm)	Alta : 0-1,000 Baja : 0-350
Torque Máximo	Suave/Fuerte : 21 / 14N.m
Dimensiones (L x W x H)	203x93x243mm (8"x3-5/8"x9-9/16")
Peso Neto	1.5kg (3.3lbs)



Batería 1250,(2 pzs.) Cargador (DC1850)

Taladro 1/4"

MDP205 6.5mm (1/4")

Cuerpo compacto, alta velocidad pesa solo 0.95kg para un manejo superior.

85 mm



Potencia	230W
Capacidad	Acero : 6.5mm (1/4") Madera : 9mm (11/32")
Vel. sin carga (rpm)	0-4,500
Dimensiones (L x W x H)	203x63x171mm (8"x2-1/2"x6-3/4")
Peso neto	0.95kg (2.1lbs)
Cable de conexión	2.0m (6.6ft)



Llave de Mandril

Taladro 3/8"

MDP303 10mm (3/8")

Poderoso motor de 450W

85 mm



Potencia	450W
Capacidad	Acero : 10mm (3/8") Madera : 25mm (1")
Vel. sin carga (rpm)	0-3,000
Dimensiones (L x W x H)	229x64x175mm (9"x2-1/2"x6-7/8")
Peso neto	1.3kg (2.9lbs)
Cable de conexión	2.0m (6.6ft)



Llave de Mandril

Rotomartillo 1/2"

MHP131 13mm (1/2")
 Poderoso motor de 430W

85 

Potencia	430W
Capacidad	Concreto: 13mm (1/2") Acero: 13mm (1/2") Madera: 18mm (11/16")
Impactos por min. (ipm)	0-30,800
Vel. sin carga (rpm)	0-2,800
Dimensiones (L x W x H)	272x71x194mm (10-3/4"x2-13/16"x7-5/8")
Peso neto	1.9kg (4.1lbs)
Cable de conexión	2.0m (6.6ft)



Llave de Mandril, Puño Lateral,

Rotomartillo 5/8"

MHP161 16mm (5/8")
 Cuerpo ergonómicamente diseñado para proporcionar la mayor potencia

85 

Potencia	710W
Capacidad	Concreto: 16mm (5/8") Acero: 13mm (1/2") Madera: 30mm (1-3/16")
Impactos por min. (ipm)	0-48,000
Vel. sin carga (rpm)	0-3,200
Dimensiones (L x W x H)	296x77x202mm (11-5/8"x3"x8")
Peso neto	2.1kg (4.6lbs)
Cable de conexión	2.0m (6.6ft)



Tope de profundidad, Puño Lateral, Llave de Mandril

Martillo Rotatorio (7/8")

MHR200 22mm (7/8")(SDS PLUS)
 Cuerpo ergonómicamente diseñado para proporcionar la mayor potencia

459 

Potencia	710W
Capacidad	Concreto: 22mm (7/8") Acero: 13mm (1/2") Madera: 32mm (1-5/16")
Impactos por min. (ipm)	0-4,350
Vel. sin carga (rpm)	0-1,100
Dimensiones (L x W x H)	362x71x194mm
Peso neto	2.5kg
Cable de conexión	2.0m (6.6ft)



Puño lateral, Limitador de profundidad, maletín. La herramienta no viene con broca

**Cortadora de Mármol 4-3/8"**

MCC401 110mm (4-3/8")
 Mayor poder en el corte en piedra, mampostería teja y concreto.

303 

Potencia	1,200W
Capacidad	Máx. corte: 32mm (1-1/4")
Diám. del disco	110mm (4-3/8")
Vel. sin carga (rpm)	13,000
Dimensiones (L x W x H)	226x211x163mm (8-7/8"x8-5/16"x6-3/8")
Peso neto	2.9kg (6.4lbs)
Cable de conexión	2.0m (6.6ft)



Llave, Llave Hex (La herramienta no incluye disco de diamante)

Tronzadora de Metal 14"

MLC141 355mm (14")
 Poderoso motor de 2,000W

203 

Potencia	2,000W
Diámetro del disco	355mm (14")
Vel. sin carga (rpm)	3,800
Dimensiones (L x W x H)	500x280x620mm (19-3/4"x11"x24-3/8")
Peso neto	16.7kg (36.8lbs)
Cable de conexión	2.5m (8.2ft)



Disco Abrasivo, Llave



Desbaste/Lijado/Pulido

Esmeriladora 4-1/2"

MGA452 115mm (4-1/2")
Alto desempeño y durabilidad

411



Potencia	570W
Diá. del disco	115mm (4-1/2")
Vel. sin carga(rpm)	11,000
Dimensiones (L x W x H)	270x129x105mm (10-5/8"x5-1/8"x4-1/8")
Peso neto	2.0kg (4.4lbs)
Cable de conexión	2.0m (6.6ft)




Llave, Puño Lateral, (la herramienta no incluye disco)

Esmeriladora Angular 5"

MGA503 125 mm (5")
Potente esmeriladora.

408



Potencia	710W
Diámetro del disco	125 mm (5")
Rotaciones x min. (rpm)	11,000
Dimensiones (L x W x H)	276x139x106 mm (10-7/8"x5-1/2"x4-3/16")
Peso	2,1 kg
Cable de conexión	2,0 m



Llave de traba de la tuerca, Puño lateral (La herramienta no incluye disco de desbaste)

Esmeriladora 7"

MGA701 180mm (7")
Poderoso motor con protección anti polvo

204



Potencia	2,000W
Diá. del disco	180mm (7")
Vel. sin carga(rpm)	8,500
Dimensiones (L x W x H)	466x200x138mm (18-3/8"x7-7/8"x5-7/16")
Peso neto	5.4kg (12.0lbs)
Cable de conexión	2.0m (6.6ft)



Llave, Puño Lateral, (la herramienta no incluye disco)

Esmeriladora 9"

MGA901 230mm (9")
Poderoso motor con protección anti polvo.

204



Potencia	2,000W
Diá. del disco	230mm (9")
Vel. sin carga(rpm)	6,600
Dimensiones (L x W x H)	466x250x138mm (18-3/8"x9-7/8"x5-7/16")
Peso neto	5.7kg (12.6lbs)
Cable de conexión	2.0m (6.6ft)



Llave, Puño Lateral, (la herramienta no incluye disco)

Rectificador 1/4"

MGD102 6mm (1/4")
Alta velocidad y gran poder.

411



Potencia	480W
Capacidad Collet:	6mm (1/4")
Diá. de la punta	20mm (13/16")
Velocidad sin Carga	33,000rpm
Dimensiones (L x W x H)	350x75x75mm (13-3/4"x2-15/16"x2-15/16")
Peso neto	1.4kg (3.1lbs)
Cable de conexión	2.0m (6.6ft)



Collet Cone (La herramienta no incluye punta.)





Lijadora de Acabado 1/4 hoja

MBO451

Lijadora extremadamente versátil.

419



Potencia	180W
Tamaño del respaldo	112 x 102mm (4-3/8" x 4")
Tamaño de papel lija	114 x 140mm (4-1/2" x 5-1/2")
Órbitas por minuto (opm)	14,000
Dimensiones	110x112x133mm
(L x W x H)	(4-5/16"x4-3/8"x5-1/4")
Peso neto	0.9kg (2.0lbs)
Cable de conexión	2.0m (6.6ft)



6 Papel Lija

Lijadora Orbital 1/3 hoja

MBO372 93 x 185mm (3-5/8" x 7-1/4")

64



Puño diseñado para un trabajo cómodo con una o dos manos



Potencia	180W
Tamaño del respaldo	93mmx185mm (3-5/8"x7-1/4")
Tamaño de la hoja de lija	93mmx228mm (3-5/8"x9")
Órbitas por minuto	12,000
Longitud total	214x92x147mm
Peso neto	1.3 kg (2.9lbs)
Cable de conexión	2.0m (6.6ft)



6 Papel Lija



Lijadora Excéntrica 5"

MBO500 125mm (5")

419



Puño ergonómicamente diseñado para un manejo cómodo



Potencia	240W
Diámetro del respaldo	123mm (4-7/8")
Diámetro del disco lija	125mm (5")
Órbitas por minuto (opm)	12,000
Diámetro de la órbita	2.8mm (1/8")
Dimensiones	153x123x144mm
(L x W x H)	(6"x4-7/8"x5-5/8")
Peso neto	1.2kg (2.6lbs)
Cable de conexión	2.0m (6.6ft)



Disco de Lija, Bolsa para Polvo

Lijadora de Banda 4" x 24"

MBS402 100mm x 610mm (4"x24")

153

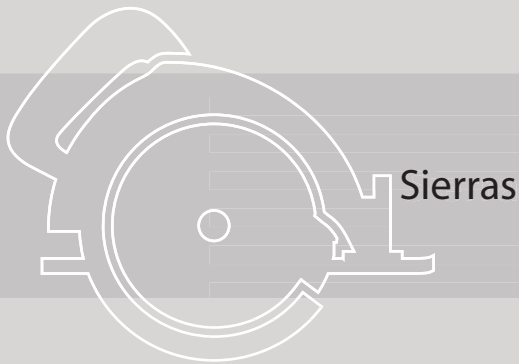


Potencia	940W
Tamaño de la banda	100 x 610mm (4" x 24")
Velocidad de banda	380m / min. (1,250ft/ min)
Dimensiones	354x175x169mm
(L x W x H)	(14"x6-7/8"x6-5/8")
Peso neto	6.2kg (13.7lbs)
Cable de conexión	2.0m (6.6ft)



Lija de banda, Bolsa para Polvo





Sierras

Sierra Caladora

MJV430

Alto poder y peso ligero

64



Potencia	450W
Capacidad	Madera: 65mm (2-9/16") Acero: 6mm (1/4")
Longitud de corte	18mm (11/16")
Carreras por minuto(cpm)	0-3,100
Dimensiones	214x75x202mm
(L x W x H)	(8-3/8"x2-15/16"x8")
Peso neto	1.9kg (4.2lbs)
Cable de conexión	2.0m (6.6ft)



Sierra de calar, Llave Hex

Sierra Recíproca

MJR300

303



Sujeción por Tornillo



Potencia de entrada	1,010W
Capacidad	Tubo: 130mm (5-1/8") Madera: 255mm (10")
Longitud de recorrido	26mm (1")
Carreras por minuto(cpm)	0-2,800
Dimensiones	457x98x174mm
(L x W x H)	(18"3-7/8"x6-7/8")
Peso neto	3.1kg (6.9lbs)
Cable de conexión	2.0m (6.6ft)



Llave Hex

Cepillo 3-1/4"

MKP082 82mm (3-1/4")

Funcionamiento confiable, práctico, con cuerpo de peso ligero.

411



Potencia	580W
Ancho de cepillado	82mm (3-1/4")
Profundidad	2mm (1/16")
Vel. sin carga	16,000rpm
Dimensiones	285x157x160mm
(L x W x H)	(11-1/4"x6-3/16"x6-5/16")
Peso neto	2.7kg (6.0lbs)
Cable de conexión	2.0m (6.6ft)



Porta Cuchillas, Calibrador de Cuchillas, Llave de Tubo, Cuchillas, Guía (Guía Recta)

El equipo estándar (accesorios), las especificaciones y la fotografía pueden variar. Los accesorios pueden no estar incluidos desde origen con las herramientas aunque se indique en este catálogo.

Sierra Circular (7 1/4")

MHS700

Mayor velocidad y potencia.

303



Potencia	1020W
Diámetro del Disco	185mm(7 1/4")
Máx. capacidad de corte	a 90 grados: 66mm (2-5/8") a 45 grados: 44mm (1-3/4")
Vel. sin carga	0-4,900rpm
Longitud total	284mm (11-1/8")
Peso neto	3.7Kg (8.1lbs)

Sierra Caladora

MJV431

Alto poder y peso ligero

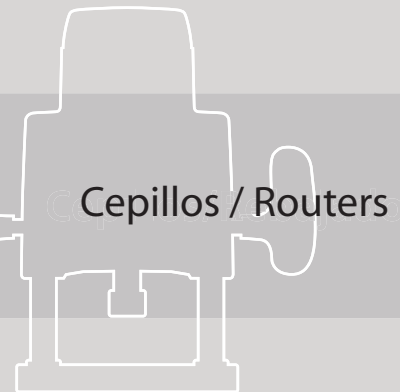
411



Potencia	450W
Capacidad	Madera: 55mm (2-3/16") Acero: 6mm (1/4")
Longitud de corte	26mm (1")
Carreras por minuto(cpm)	0-3,100
Dimensiones	219x85x191mm
(L x W x H)	(8-5/8"x3-3/8"x7-1/2")
Peso neto	1.9kg (4.2lbs)
Cable de conexión	2.0m (6.6ft)



Sierra de calar, Llave Hex



Cepillos / Routers

Cepillo 3-1/4"

MKP084 82mm (3-1/4")

Funcionamiento confiable, práctico, con cuerpo de peso ligero.

303



Potencia	750W
Ancho de cepillado	82mm (3-1/4")
Profundidad	3mm (1/8")
Vel. sin carga	18,000rpm
Dimensiones	390mm(15-3/8")
Peso neto	4.6kg (10.2lbs)
Cable de conexión	2.0m (6.6ft)



Porta Cuchillas, Calibrador de Cuchillas, Llave de Tubo, Cuchillas, Guía (Guía Recta)




Rebajadora 1/4"

MTR051 6mm (1/4")

411

Base transparente para una visión clara del área a rebajar.



Potencia	530W
Capacidad Collet:	6mm (1/4")
Vel. sin carga (rpm)	35,000
Dimensiones (L x W x H)	82x90x199mm (3-1/4"x3-1/2"x7-7/8")
Peso neto	1.4kg (3.08lbs)
Cable de conexión	2.0m (6.6ft)




Guía Recta, Guía Paralela, Soporte de Guía, Pinza y Llave.

Router 1/4" / 3/8"

MRP090 6.35mm (1/4") 9.53mm (3/8")

106

Poderoso motor.



Potencia	900W
Capacidad Collet:	6.35mm (1/4") 9.53mm (3/8")
Ajuste de profundidad	0 - 35mm (0 - 1-3/8")
Vel. sin carga (rpm)	27,000
Dimensiones (L x W x H)	256x110x218mm (10-1/8"x4-5/16"x8-5/8")
Peso neto	2.7kg (6.0lbs)
Cable de conexión	2.0m (6.6ft)




Regla guía, Punta recta, Pinza de 8mm o 3/8", Aspirador, Llaves

Router (1/2")

MRP102

203

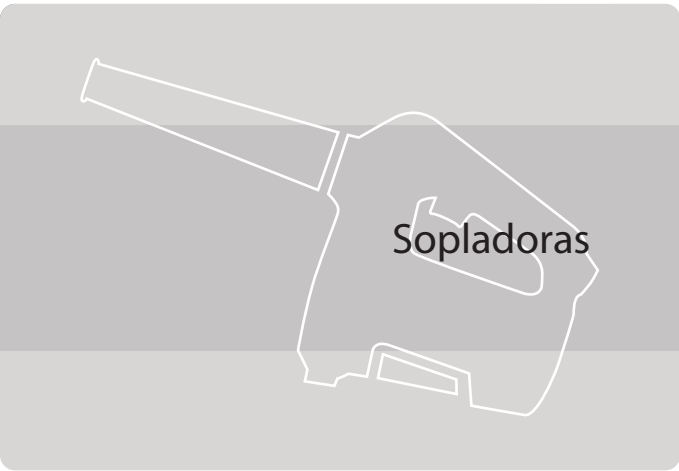
Funcionamiento confiable, práctico, con cuerpo de peso ligero.



Potencia	1,650W
Capacidad Collet:	12mm (1/2")
Ajuste de profundidad.	0-60mm (0-2-3/8")
Vel. sin carga (rpm)	22,000
Dimensiones (L x W x H)	287x160x300mm (11-1/4"x6-5/16"x11-3/4")
Peso	5.4 kg (12.0 lbs)
Cable de conexión	2.0 m (6.6ft)



Guía recta, Porta guía, Bujes adaptador 6mm (1/4"), Bujes Adaptador 8mm (3/8"), Broca recta (Carburo de Tungsteno), Llave Guía, Cubierta para polvo (Para herramienta con puño 50)



Sopladora

MUB103

64

Cuerpo compacto con empuñado perfecto y buen balance, Control de 2 velocidades variables



Potencia	500W
Volumen de aire	1,2-2-9m³/min
Rotaciones por minuto	8,500-16,000
Dimensiones (LxWxH)	427x161x212mm (16-3/4" x 6-3/8" x 8-3/8")
Peso neto	1,5Kg
Cable de conexión	2.0m (6.6ft)



Sopladora / Aspiradora

MUB105

303

Cuerpo compacto con empuñado perfecto y buen balance, Control de velocidad variable.



Potencia	600W
Volumen de aire	0-4.1m³/min
Presión de aire	0-5.7kPa(0-580mm H2O)
Rotaciones por minuto	0-16,000
Dimensiones (L x W x H)	480x185x178mm (18-7/8"x7-1/4"x7")
Peso neto	2.0kg (4.3lbs)
Cable de conexión	2.0m (6.6ft)



Nariz, Bolsa para polvo

El equipo estándar (accesorios), las especificaciones y la fotografía pueden variar. Los accesorios pueden no estar incluidos desde origen con las herramientas aunque se indique en este catálogo.

